


PECYN GWNEUD FFILMAU



CROESO I'R STIWDIO

Helo, Ronnie ydw i, cyfarwyddwr mawr y Tate Movie Project. Felly beth am frw iddi. Rydw i angen dy help di. Dy luniau. Dy sain. Dy syniadau. Cer draw i tatemovie.co.uk a bwrw iddi. A thrwy'r pecyn dechrau bach yma, rydw i'n mynd i dy roi di ar ben ffordd, er mwyn i ti allu gwneud dy ffilm dy hun. Dilyn fi. Ffwrdd â ni!





script

Sound

**Yn gyntaf, animeiddio. Animeiddio
yw'r gair am wneud i lun neu
wrthrych llonydd**

**symud
o gwmpas fel hyn.**

**Nawr, mae angen stori i'w
hanimeiddio, felly beth am
ddechrau meddwl...**

DECHRAU ARNI

Edrycha ar y lluniau ac
ysgrifenna neu tynna lun
beth wyt ti'n feddwl sy'n
digwydd nesaf.



Cars? © Julian Opie

I ble mae'r car coch yn mynd?





Between the Two my Heart is Balanced
© Lubaina Himid



Whaam! © The Estate of Roy Lichtenstein/DACS 2010

Am beth mae'r bobl yn siarad?

Whoosh, Pop, Sbalt!
Alli di dynnu llun sŵn?

Galli di ddefnyddio un o dy luniau neu hyd yn oed rywbeth rwyf ti'n ei weld o dy gwmpas i gychwyn stori!

YSTAFELL YSGRIFENNU

Unwaith y cei di
syniad am stori,
defnyddia ein
cynlluniwr i'w rhoi
hi at ei gilydd.



Teitl:

Y stori mewn un frawddeg:

Cymeriadau (enw ac un frawddeg amdanynt):

Beth sy'n digwydd iddyn nhw?

**Beth yw'r peth cyntaf fydd dy gynulleidfa di'n ei weld...
a'i glywed?**

Sut mae'r stori'n gorffen?

STIWDIO GELF

Helo, Egg ydw i. Croeso i'r stiwdio gelf. Gall sut mae dy gymeriadau di'n edrych helpu naws a theimlad dy ffilm di. Defnyddia'r wynebau gwag hyn i ymarfer gwahanol deimladau fel ofn, doniolwch neu syndod.



← HAPUS




CREU CYMERIAD SY'N SYMUD

BETH FYDD EI ANGEN:

- Papur
- Beiro neu bensel
- Clipiau papur

Tynna lun dy gymeriad a rhannau'r corff ar wahân fel hyn. Torra'r rhannau a chlipia'r coesau, y breichiau a'r pen at y corff gyda chlipiau papur neu *sticky tack*.

Gwna sawl pen gwahanol gydag wynebau sy'n dangos teimladau gwahanol fel y rhai ar dudalen 5.



Cofia fod angen i ti allu symud dy gymeriad er mwyn ei animeiddio!



Galli hefyd greu cymeriad o glai modelu neu bethau o gwmpas y tŷ fel potel sebon golchi llestri wag neu oren.




Paid anghofio llun cefndir dy ffilm. Galli wneud un allan o hen ddarn o gardbord neu ddefnydd.



BWRDD STORI

Pan fyddaf i'n creu fy nghampweithiau, rydw i bob amser yn defnyddio bwrdd stori. Mae'n gam pwysig iawn yn y gwaith o greu ffilm. Mae'n ein helpu i roi'r hyn sydd yn ein pennau i lawr ar bapur. Defnyddia'r bwrdd stori hwn i gynllunio dy stori.



FEL HYN →

1

Tudalen deitl/enw'r ffilm

NOBIADAU

2

Ble mae'n dechrau?

6

...ac wedyn?

3

Beth sy'n digwydd nesaf?

4

Beth sy'n digwydd nawr?

5

...a nawr?

7

...ac wedyn?

8

Sut mae'n gorffen?

9

Diolchiadau: "Diolch bawb!"

DY STIWDIO

BETH FYDD EI ANGEN:

- Cymeriadau
- Cefndir
- Bwrdd stori
- Rhywbeth i dynnu lluniau... camera fideo/ gwe-gamera/ffôn symudol
- Cyfrifiadur

Cymer ofal!

Tynna luniau mewn llefydd diogel a chofia ofyn i oedolyn am help bob amser os wyt ti angen.

- 1** Gosoda dy gefndir yn wastad ar fwrdd neu yn erbyn wal.
- 2** Gosoda dy gamera fel bod y cefndir yn llenwi'r camera – gwna'n siŵr nad yw'r camera'n symud (byddai treipod yn help).
- 3** Tynna lun o dy gefndir i sefydlu'r lleoliad.
- 4** Rho dy gymeriad cyntaf yn ei le a thynna lun.
- 5** Symuda dy gymeriad fesul cam bach – tynna lun bob tro fyddi di'n ei symud.
- 6** Ychwanega at y cymeriadau a'r symudiadau nes y byddi di wedi dweud dy stori.
- 7** Llwytha dy luniau ar gyfrifiadur. Mae meddalwedd yn dod am ddim gyda llawer o gyfrifiaduron, edrych i weld os yw hynny'n wir am dy gyfrifiadur di. Gwylia dy ffilm, ac ychwanega'r teitl, sain ac effeithiau.



SAIN A CHERDDORIAETH

Ar ôl i ti wneud dy
ffilm, galli ychwanegu
lleisiau, cerddoriaeth
ac effeithiau sain.



Dyma rai effeithiau sain
sy'n hawdd i'w creu:

– **Tân yn clecian** – dal
becyn creision yn agos at
y meic a gwasga fe'n araf.

– **Adennydd draig** –
defnyddia ymbarél
mawr, gan ei agor a'i gau
fel y bydd dy gymeriad
di'n symud.

– **Roced yn codi** – chwytha'n
ofalus i mewn i'r meic gan
wneud mwy a mwy o sŵn
yn raddol.

Cofia:

**Ceisia ddod o hyd i fan
tawel i recordio, digon
pell oddi wrth bethau a
phobl swnllyd.**



DOD Â LLUNIAU'N FYW

Syniad newydd sbon!
Dyma ffordd arall
o animeiddio gan
ddefnyddo llawer o
ffotograffau. Pam wyt ti'n
oedi? Rydw i'n mynd i
animeiddio fy hun yr eiliad
hon draw i'r fan acw...

BETH FYDD EI ANGEN:

- 12 darn o bapur
- Beiro neu bensel
- Camera



- 1** Tynna lun gwrthrych – afal, balŵn neu ffigwr coesau matshis. Unrhyw beth o gwbl!
- 2** Dargopia dy lun ond gwna fe ychydig yn wahanol. e.e. y balŵn yn fwy.
- 3** Dargopia'r ail lun gan ei newid eto i barhau'r hyn rwyt ti wedi'i ddechrau.
- 4** Dal ati i wneud hyn nes bod gen ti 12 o luniau.
- 5** Tynna ffotograff o bob llun yn y drefn y tynnaist ti'r lluniau.
- 6** Fflicia drwy dy ffotograffau ar gamera neu gyfrifiadur – beth sy'n digwydd?!



Y CAMAU NESAF

...rydw i'n fwy fan hyn, ti'n gweld! Nawr dy fod di wedi dysgu rhai cyfrinachau, mae'n bryd i ti fwrw ati. Cer i tatemovie.co.uk a llwytha dy holl syniadau ar gyfer EIN ffilm fawr NI. Clic clic.



Hefyd cer i bbc.co.uk/cbbc/meandmymovie i rannu dy ffilmiau di!

www.bafta.org
i glywed gan yr arbenigwyr.

www.filmeducation.org
i wybod mwy am fynd i'r sinema gyda dy ysgol!

Mae Tate Movie Project yn rhan o'r Olympiad Diwylliannol. Cer i www.london2012.com/culture i ddarganfod mwy.



BRITISH ACADEMY
OF FILM AND TELEVISION ARTS

film education

© Cyhoeddwyd gan Tate Movie Project 2010
Nid yw partneriaid Tate Movie Project yn gyfrifol am weithgaredd sefydliadau allanol na chynnwys gwefannau allanol.
Argraffwyd ar bapur wedi'i ailgylchu 100%.

www.tatemovie.co.uk



TATE



premier partner of the
London 2012 Cultural Olympiad